



# Pla Comarcal de Joventut 2024 - 2030

Servei de Joventut del Consell Comarcal del  
Ripollès

# ÍNDEX

**01** **Salutació Consellera comarcal de Joventut**

**02** **Introducció**

**03** **La diagnosi**

a. Plantejament

b. El jovent en xifres

b.1 Anàlisi de les polítiques de joventut

b.2 Situació actual de les polítiques de joventut

c. Conclusions

**04** **Missió i objectius**

**05** **Línies de treball**

**06** **Avaluació i seguiment**

# 1. Salutació

Fomentar el benestar, la participació activa i el desenvolupament dels joves del Ripollès. Aquests són tres compromisos que, com a consell comarcal, no podem defugir. Al contrari, esdevenen el tronc central de les nostres polítiques de Joventut; unes eines que dissenyem per abordar les seves necessitats, respondre les seves inquietuds i oferir-los oportunitats que els impulsin el creixement personal, social i professional. Tot això, entenent els joves com el futur de la nostra societat.

I el disseny d'aquestes polítiques no es podia fer d'altra forma que escoltant els joves. La participació activa, la implicació en la comunitat i fomentar també que la seva veu se senti en la presa de decisions dels ajuntaments i el consell comarcal ha sigut un imperatiu per arribar fins aquí. Ho hem fet treballant amb els consells locals, oferint-los assessorament personalitzat, posant-los a disposició personal d'orientació i creant espais de participació.

Evidentment, l'anàlisi de la realitat juvenil és un pas imprescindible per comprendre les necessitats, inquietuds i perspectives dels joves del nostre territori. I, a partir d'aquesta anàlisi, podem identificar els reptes principals als quals s'enfronta la joventut i establir polítiques efectives que responguin a aquestes necessitats. Aquest mateix objectiu el perseguim treballant conjuntament amb entitats juvenils, ajuntaments, centres educatius i altres agents del territori. Entenem que la cooperació es essencial per crear programes més efectius i per donar veu als joves en tot el procés.

Amb tot plegat, les nostres polítiques les estructurarem en cinc àrees: educació i formació, ocupació i emprenedoria, habitatge, oci i cultura i salut i benestar. A l'àmbit educatiu hi incloem programes de formació continuada, orientació acadèmica i professional, així com suport a la transició entre l'escola i el món laboral. Pel que fa a l'ocupació i l'emprenedoria, oferim eines de suport, formació i inserció, alhora que fomentem l'ocupabilitat. En habitatge, acompanyem els joves per accedir a ajudes i programes de suport. Quant a la cultura i l'oci, creem espais per a l'expressió artística, esportiva i cultural que, alhora, promoguim la creativitat i el temps lliure de qualitat.

Tot això, sense oblidar el benestar emocional i físic, als quals hem contribuït amb el desenvolupament de programes de salut mental i psíquica adaptats a les necessitats dels joves, així com també accions d'educació sexual, prevenció de conductes de risc i el foment d'hàbits saludables. I, paral·lelament, no es podia deixar de banda la inclusió i la diversitat, impulsant la integració dels joves de diferents orígens, gèneres i condicions socioeconòmiques, per garantir que tothom tingui accés a les mateixes oportunitats.

En conclusió, aquestes polítiques són només una mostra del nostre compromís amb els joves. És per això que som conscients que sempre caldrà seguir escoltant, adaptant i millorant les nostres accions per assegurar-nos que els joves del Ripollès tinguin un futur ple d'oportunitats i recursos per desenvolupar-se de manera integral.

**Delia Duran**  
Consellera comarcal de Joventut

## 2. Introducció

El Pla Comarcal de Joventut és un **marc de referència** per a totes les actuacions dels diferents municipis de la comarca i com a tal, té com a objectiu principal **detallar els eixos de treball** envers la població jove del conjunt territorial, en aquest cas el Ripollès, per tal de guiar l'aplicació de les polítiques que s'impulsaran durant els propers anys des de les diferents institucions tan municipals com comarcals. Aquest Pla doncs, permet la cooperació entre les diferents institucions implicades, garantint una **actuació coherent, coordinada i conjunta**, que permet aconseguir els objectius assenyalats mitjançant els eixos establerts.

### Metodologia del Pla Comarcal de Joventut:



**Observar:** Abans de dur a terme una actuació és important tenir els màxims coneixements sobre el grup pel qual es treballa, a través de les múltiples eines de les que disposem, observarem la situació del jove així com els seus principals trets característics, les peculiaritats, els estils de vida, les activitats que es realitzen, els gustos, les preferències, per tal de poder tenir una visió general de les persones joves de la comarca.

**Analitzar i Detectar:** Per tal d'incidir i actuar envers les necessitats i inquietuds del jove, primer cal detectar-les, així com també és de suma importància detectar les dinàmiques que afecten negativament a aquest grup, com poden ser les desigualtats, les discriminacions o la falta de recursos. Les tècniques d'anàlisi tant les qualitatives i quantitatives ens permetran detectar i analitzar tots aquests aspectes que posteriorment guiaran les actuacions del territori.

**Establir:** A partir de l'anàlisi i la detecció de la situació actual del jove de la comarca, s'estableixen les línies de treball que guiaran les polítiques de joventut del Consell Comarcal, per tal de garantir la coordinació i l'eficàcia de les accions que es portaran a terme al llarg dels 7 anys (2024-2030). En establir els eixos també s'escullen els àmbits d'actuació necessaris, aportant claredat i precisió envers les actuacions.

**Actuar:** Seguint els punts anteriors, les actuacions gaudeixen d'una base ferma en la que poder-se recolzar, ajudant així als professionals a realitzar les seves tasques procurant l'eficàcia i la seguretat, facilitant així les seves accions i permetent-los actuar amb garanties.

## 3. La diagnosi

La diagnosi és una de les parts més importants del Pla Comarcal de Joventut (PCJ), ja que aporta informació sobre el punt de partida que es sustenten les línies de treball que s'en derivaran. Aquest document ha estat dissenyat amb l'avaluació dels anteriors PCJ i la diagnosi prèvia realitzada. El seu objectiu és conèixer la realitat juvenil de la comarca que cal donar resposta mitjançant la intervenció del Consell Comarcal i el desplegament de les seves polítiques de joventut.

Per tal de dur a terme aquest objectiu, s'ha implementat diferents fases en el procés d'elaboració del PCJ:

### **A. Plantejament:**

Aquesta fase consisteix en consensuar quins seran els aspectes claus a analitzar en profunditat pel desenvolupament de l'elaboració del PCJ, focalitzant aquells àmbits de les polítiques de joventut que es considerin determinants conjunturalment per: les prioritats polítiques, necessitat tècnica, realitat juvenil, conjuntura social, conjuntura comarcal, etc. Aquesta fase permet que les polítiques de joventut siguin realistes i que donin resposta de forma eficient a les necessitats del territori en concepte de recursos disponibles.

### **B. Anàlisi de la realitat juvenil: el jovent en xifres**

Aquesta fase consisteix en analitzar els principals indicadors de la realitat juvenil: dades sociodemogràfiques, d'ocupació, de formació, etc. Permet disposar d'un coneixement més acurat de la realitat heterogènia de la joventut a la comarca, detectar noves necessitats o fenòmens que afecten a les persones joves i ajustar les prioritats i les polítiques, per tal d'assolir uns resultats adequats.

### **C. Anàlisi de les polítiques de joventut:**

Aquesta fase consisteix en analitzar les polítiques de joventut que es realitzen des dels 19 municipis del Ripollès i les polítiques de suport que es duen a terme des del Consell Comarcal del Ripollès. Aquest anàlisi permet sistematitzar i avaluar les línies de treball que es duen a terme.

La triangulació de les conclusions a partir de la síntesi de les dues anàlisis permet determinar quines són les principals necessitats juvenils i a la vegada, elaborar les línies estratègiques del Pla Comarcal de Joventut.

# a. Plantejament

El tret de partida per a l'elaboració del Pla Comarcal de Joventut ha estat el plantejament de la diagnosi. Aquesta ha servit per posar les bases i identificar els àmbits prioritaris que s'han de treballar.

Per tal d'obtenir una visió global de la realitat de les persones joves al Ripollès i de les polítiques impulsades per joventut, hem comptat amb dues enquestes en línia (una pensada per a les persones joves entre 12 i 16 anys i l'altra per a joves d'entre 17 i 30 anys) i sessions de treball amb els agents polítics de la comarca, per d'identificar els punts forts i els punts febles de les polítiques de joventut que es duen a terme tant des de l'àmbit local com comarcal.

A continuació es presenta els àmbits prioritaris identificats com a resultat d'aquesta fase de plantejament:

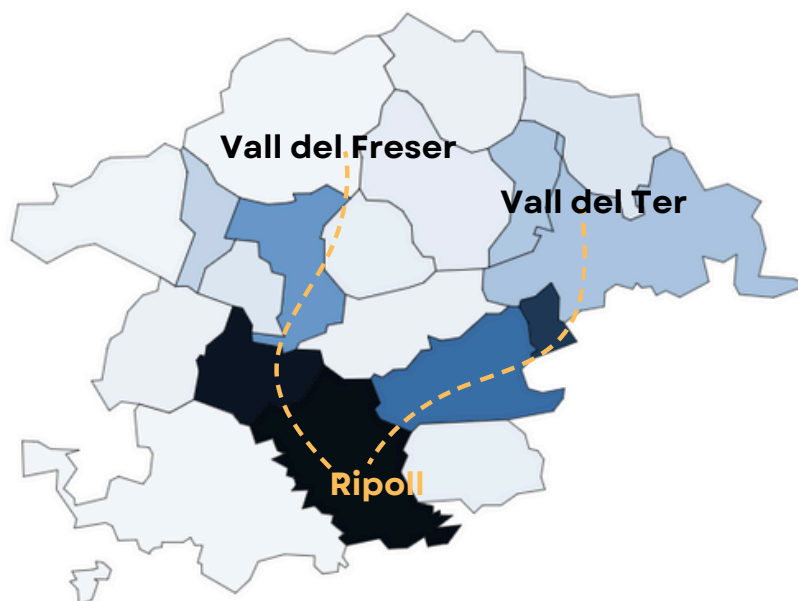
Reptes del PNJCat 2030	Àmbits prioritaris
<p><b>Repte 1. Independència juvenil: cap a una vida digna</b></p> <p><b>Prioritats:</b></p> <p><b>1. Equitat en l'educació</b> <b>2. Treball de qualitat</b></p> <p><b>3. Accés a l'habitatge</b></p>	<p>Impuls acadèmic i laboral. Les altes taxes d'abandonament escolar, sumat a unes condicions laborals marcades per la temporalitat i la precarietat, fan necessari disposar d'un sistema d'orientació que motivi les persones joves vers la permanència en el sistema educatiu i que les acompanyi en la transició entre el sistema educatiu i el mercat laboral. Es tracta de fomentar la seva motivació i capacitat de presa de decisions com a pas indispensable per a una emancipació efectiva. A més a més, els i les joves de 16 a 18 són invisibles per a les empreses i això provoca que tinguem un nombre important de joves al carrer, ja que abandonen el sistema sense l'ESO, no tenen recursos econòmics per fer Cicles Formatius que els motivin, o comencen un CF que no els motiva i acaben abandonant. Cal posar al focus a l'orientació i l'acompanyament a les persones joves, així com garantir l'accés i l'atenció integral, empoderadora i adaptada a la diversitat.</p> <p>Crear mesures reguladores del preu del lloguer i altres aspectes que permetin facilitar l'accés a l'habitatge de les persones joves.</p>

Reptes del PNJCat 2030	Àmbits prioritaris
<p><b>Repte 2. Benestar i qualitat de vida: bé comú individual i col·lectiu</b></p> <p><b>Prioritats:</b></p> <ol style="list-style-type: none"> <li>1. <b>Salut i benestar emocional</b></li> </ol>	<p>Seguir treballant en actuacions de salut sexual i reproductiva per promoure una sexualitat lliure, segura i inclusiva on el consentiment, les cures i la comunicació són ingredients indispensables.</p> <p>Prevenir, atendre i disminuir les conductes de risc associades a la salut, així com les addiccions (amb substàncies o sense) entre les persones joves.</p>
<p><b>Repte 3. Participació i protagonisme jove: implicació, creació i transformació</b></p> <p><b>Prioritats:</b></p> <ol style="list-style-type: none"> <li>1. <b>Participació i moviment juvenil organitzat</b></li> <li>2. <b>Accés i creació: drets culturals, lingüístics i digitals</b></li> <li>3. <b>Espai públic i joves</b></li> </ol>	<p>Compromís per una cultura pública comuna, visibilitat de la diversitat com un valor que enriqueix la societat, formació per a la prevenció de les discriminacions i el racisme.</p> <p>A més a més, l'ús social del català ha experimentat una davallada notable en els darrers anys. Per aquest motiu, un element estratègic per millorar la salut de la llengua, actual i futura, és desenvolupar accions per fomentar-ne l'ús entre les persones joves.</p>
<p><b>Repte 4. Equitat i inclusió: igualtat de drets i oportunitats</b></p> <p><b>Prioritats:</b></p> <ol style="list-style-type: none"> <li>1. <b>Feminismes i LGTBI</b></li> <li>2. <b>Equitat i no-discriminació</b></li> <li>3. <b>Equilibri territorial</b></li> </ol>	<p>Acceptació de la diversitat. La manca de respecte davant la diversitat (sexual, de gènere, de raça, etc.) constitueix un element que dinamita la cohesió social dels municipis. Esdevé necessari disminuir les conductes inapropiades pel que fa a l'acceptació i al respecte a la diversitat, tot incidint en els àmbits i les manifestacions de les violències en general i afavorint ambients de confiança que facilitin la detecció de dinàmiques abusives i discriminatòries.</p> <p>Cohesió territorial. El Ripollès es caracteritza per disposar de molts nuclis de població i l'equilibri territorial i la cohesió social passa per possibilitar l'accés, amb igualtat d'oportunitats, dels diferents serveis públics adreçats a les persones joves. És per això, que esdevé necessari seguir fomentant la descentralització territorial dels serveis comarcals.</p>

## b. El jovent en xifres

La comarca del Ripollès compta amb **25.780 habitants** (repartits en **19 municipis**), dels quals tan sols 6 superen els 1.000 habitants. El municipi amb més habitants és Ripoll amb un total de 10.818 i amb una de les densitats de població més elevades de la comarca amb un índex del 146'76 hab./km<sup>2</sup>. Per altra banda, la densitat de la comarca és de 26'95 hab./km<sup>2</sup>, fet que la situa molt per sota de la mitjana catalana (246'1 hab./km<sup>2</sup>) i també per sota del nivell europeu, que estableix si una comarca és considerada rural situant el llindar en els 150 hab./km<sup>2</sup>. Així doncs, el Ripollès és una comarca amb un **grau de ruralitat elevat** i en la que la distribució de la població es situa al voltant de les dues valls marcades pels dos rius, per una banda la **Vall del Ter** i per l'altra la **Vall del Freser**, essent Ripoll el punt on s'uneixen aquests dos rius. La disposició dels municipis també dificulta la connexió entre termes municipals i per tant, en molts casos determina el teixit social i relacional dels habitants.

Densitat de població. Municipis de la comarca. Ripollès.



Font: Idescat, a partir del Padró continu de l'INE (2023).

Com ens mostra el mapa, la **densitat de població** es troba en bona part concentrada en el terme municipal de **Ripoll** i **Campdevàrol**, seguides de Sant Pau de Segúries i Sant Joan de les Abadesses.

En ser una comarca típicament pirinenca resulta molt atractiva pel **turisme**, el qual representa una de les activitats econòmiques amb més pes a la comarca, juntament amb l'**activitat industrial**.

Les seves característiques han fet d'aquesta comarca un dels destins principals a Catalunya per les **segones residències**, les quals tenen una repercussió en el teixit, les dinàmiques i el desenvolupament d'activitats a tota la comarca.

Pel que fa a l'envelliment, l'**edat mitjana** de la població a la comarca és de **47 anys**.

El **pes relatiu de la població** pel que fa a Catalunya és de **0'33**, és una xifra baixa en comparació a comarques properes com Osona, la qual té un pes relatiu de 2'11.

La **metodologia** emprada en l'anàlisi parteix tant del **mètode quantitatiu** com del **mètode qualitatiu**. En el cas del mètode quantitatiu s'ha fet un recull de dades oficials a partir dels principals arxius com l'IDESCAT i l'INE (anualitat 2023), per tal de poder tenir una visió estadística i general de la població de la comarca.

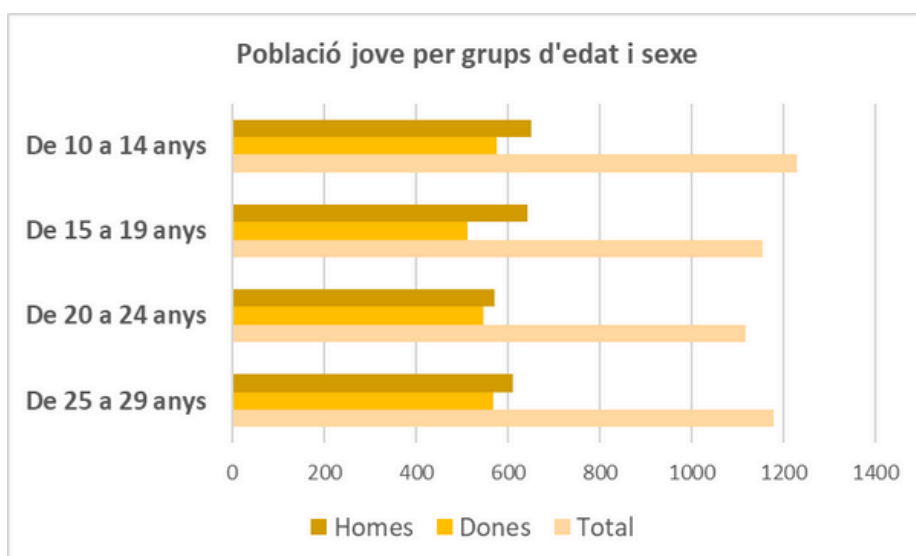
En aquest sentit, el recull de dades s'enfoca en diferents àmbits com la salut, l'habitatge, els hàbits, l'educació... A partir de les xifres es pretén mostrar una radiografia del context i la situació actual de la comarca, per tal de seguir realitzant accions i activitats que segueixin les principals necessitats detectades en el conjunt dels municipis.

Aquesta anàlisi quantitativa, permet rescatar les **diverses realitats** dels habitants de la comarca que es troben en contextos sovint externs als perfils generals però que tampoc queden recollits pel mètode qualitatiu, ja sigui per la falta de participació d'aquests perfils en els grups d'estudi o per la desconexió pròpia d'aquests contextos singulars.

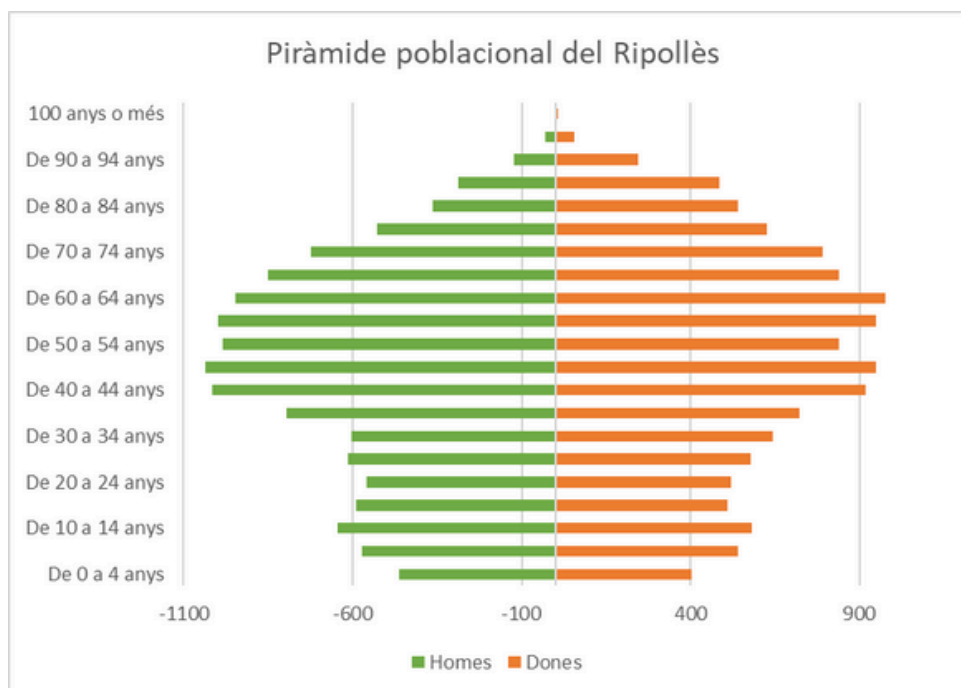
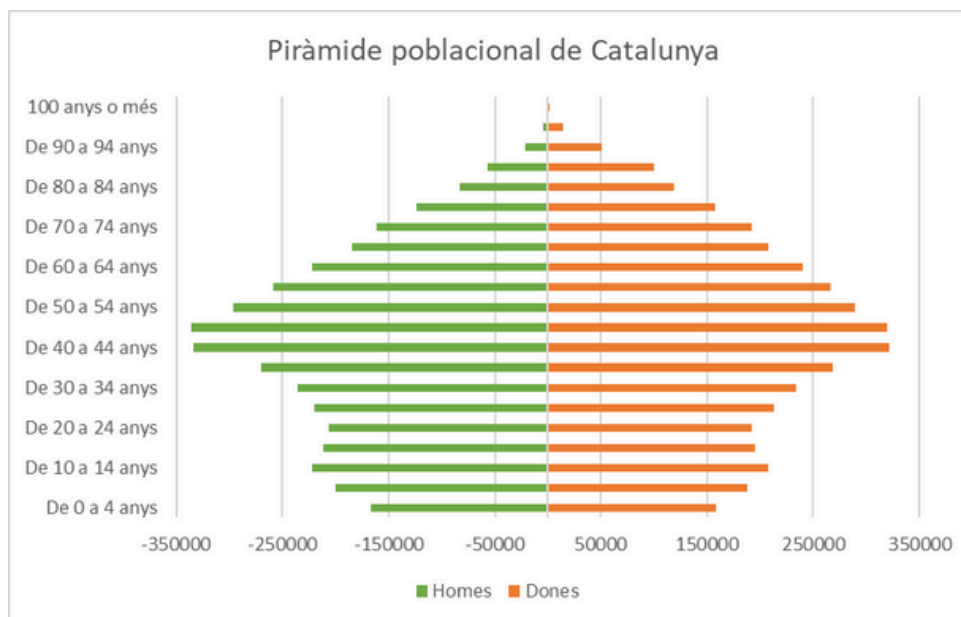
## Anàlisi quantitativa

### Població

Del total d'habitants de la comarca del Ripollès el 2023, 2.028 pertanyen a la **franja d'edat entre 16 i 24 anys**, simbolitzant un percentatge del **8%**, és una xifra lleugerament per sota de la mitjana catalana, la qual es situa a 9.7%. Ara bé, més elevada que el 2019 que era d'un 7,2%.



En termes de grups d'edat veiem com el grup més nombrós és el comprès entre els **10 i els 14 anys**, seguit dels de 25 a 29 anys. Per altra banda, quant al sexe, la distribució no és molt dispar a excepció de la franja d'edat de 15 a 19 anys, en general doncs, en tots els grups d'edat hi ha predominança del sexe masculí.



A partir de les piràmides de població, destaquem els principals trets característics de la distribució dels habitants en les diferents franges d'edat; en primer lloc, en la població de la comarca, les franges d'edat més nombroses es situen entre els **45 i els 60 anys**, a diferència de la població general de Catalunya, la qual en predominen les edats entre els **40 i els 50 anys**. Per altra banda, la població jove de la comarca té un pes relatiu molt inferior en comparació a les demés franges d'edat, aspecte que no observem en la població catalana; en efecte doncs, podem definir la població del Ripollès com a **majoritàriament envellida i amb poca població juvenil**.

## Ripollès central

Ripoll	Total
De 10 a 14 anys	561
De 15 a 19 anys	551
De 20 a 24 anys	509
De 25 a 29 anys	526

Campdevàno	Total
De 10 a 14 anys	171
De 15 a 19 anys	169
De 20 a 24 anys	149
De 25 a 29 anys	156

Les Llosses	Total
De 10 a 14 anys	13
De 15 a 19 anys	8
De 20 a 24 anys	5
De 25 a 29 anys	6

Sant Joan de les Abadesses	Total
De 10 a 14 anys	174
De 15 a 19 anys	136
De 20 a 24 anys	129
De 25 a 29 anys	158

Vallfogona de Ripollès	Total
De 10 a 14 anys	6
De 15 a 19 anys	6
De 20 a 24 anys	4
De 25 a 29 anys	14

Seguint la distribució territorial de la comarca, aquells municipis que conformen el **Ripollès Central** són un total de 5, en els quals s'hi troba la capital de la comarca, Ripoll, i dos dels municipis amb major població, Campdevàno i Sant Joan de les Abadesses. Pel que fa als joves, veiem com aquesta distribució poblacional es manté, essent **Ripoll** el municipi amb major nombre de joves, seguit de **Campdevàno** i **Sant Joan de les Abadesses**. Les franges més nombroses són varies, però destaquen les edats entre **10 i 14 anys** en tots els municipis. Per altra banda, les franges amb menys jovent són dels **20 als 24 anys** en totes les poblacions.

Aquestes variacions es poden explicar a causa de la **falta d'oferta d'estudis post-obligatoris** que presenta la comarca, estudis que es cursen entre les edats de 18 a 24 anys, i que en molts casos s'han de cursar fora de la comarca, afectant així la residència.

## Vall del Freser

Campelles	Total
De 10 a 14 anys	5
De 15 a 19 anys	10
De 20 a 24 anys	9
De 25 a 29 anys	6

Queralbs	Total
De 10 a 14 anys	2
De 15 a 19 anys	7
De 20 a 24 anys	7
De 25 a 29 anys	14

Toses	Total
De 10 a 14 anys	11
De 15 a 19 anys	9
De 20 a 24 anys	17
De 25 a 29 anys	12

Planoles	Total
De 10 a 14 anys	15
De 15 a 19 anys	17
De 20 a 24 anys	8
De 25 a 29 anys	11

Pardines	Total
De 10 a 14 anys	11
De 15 a 19 anys	9
De 20 a 24 anys	10
De 25 a 29 anys	10

Ribes de Freser	Total
De 10 a 14 anys	66
De 15 a 19 anys	89
De 20 a 24 anys	80
De 25 a 29 anys	64

Pel que fa als municipis que conformen la **Vall del Freser**, la distribució de joves es concentra sobretot al municipi de **Ribes de Freser**, seguit de les localitats de **Planoles i Pardines**. Les franges d'edat que més jovent agrupen són les de **10 i 14**, i la de **15 a 19 anys**, a excepció de Toses, on les franges més poblades són les situades a partir dels 20 anys. No obstant això, la diferència entre franges no és molt notable, en comparació a altres municipis de la comarca. Per altra banda, els municipis de **Queralbs i Campelles** són de les poblacions amb menys habitants en edat juvenil de la comarca.

Gombren	Total
De 10 a 14 anys	13
De 15 a 19 anys	15
De 20 a 24 anys	6
De 25 a 29 anys	6

## Vall de Camprodon

Camprodon	Total
De 10 a 14 anys	101
De 15 a 19 anys	112
De 20 a 24 anys	114
De 25 a 29 anys	109

Vilallonga de Ter	Total
De 10 a 14 anys	15
De 15 a 19 anys	11
De 20 a 24 anys	20
De 25 a 29 anys	17

Llanars	Total
De 10 a 14 anys	30
De 15 a 19 anys	28
De 20 a 24 anys	19
De 25 a 29 anys	23

Setcases	Total
De 10 a 14 anys	4
De 15 a 19 anys	5
De 20 a 24 anys	2
De 25 a 29 anys	12

Ogassa	Total
De 10 a 14 anys	10
De 15 a 19 anys	11
De 20 a 24 anys	6
De 25 a 29 anys	8

Molló	Total
De 10 a 14 anys	18
De 15 a 19 anys	13
De 20 a 24 anys	12
De 25 a 29 anys	13

Els municipis englobats en la **Vall de Camprodon** són un total de 7, dels quals **Camprodon** n'és la localitat central, no tan sols territorialment sinó també en termes de població, ja que com podem veure, mostra el major nombre d'habitants en franges d'edat joves. La segueixen de lluny els municipis de Llanars i Sant Pau de Segúries. Pel que fa a la **distribució** de jovent en les franges d'edat, aquesta és molt **uniforme**, i en destaquen lleugerament les edats entre **10 i 14 anys**. Cal remarcar que Camprodon és la quarta població de la comarca amb més habitants i que Sant Pau és dels municipis amb més densitat de població.

Sant Pau de Segúries	Total
De 10 a 14 anys	39
De 15 a 19 anys	16
De 20 a 24 anys	22
De 25 a 29 anys	36

## Educació

En termes d'educació, a la comarca del Ripollès hi resideixen **3.435 alumnes**, dels quals 2.490 tenen el lloc d'estudi dins el mateix municipi essent un índex del **72'5% d'alumnes que estudien al mateix municipi**. No obstant això, aquestes xifres varien en funció del tipus d'ensenyament, en el cas dels ensenyaments obligatoris, els alumnes que estudien i resideixen al mateix municipi és del 80%, en canvi, aquesta xifra disminueix al **24'8% en el cas dels ensenyaments postobligatoris**.

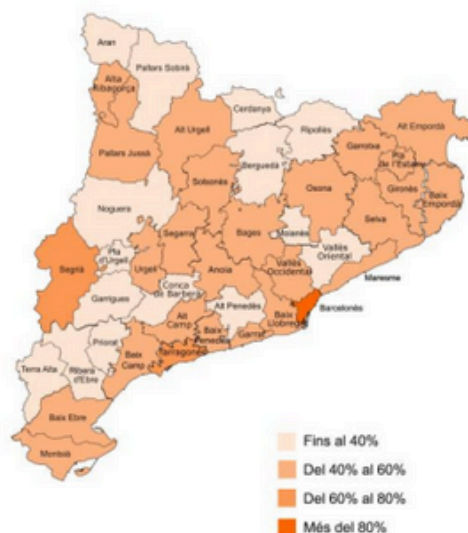
### Percentatge d'alumnes que estudien al mateix municipi. Curs 2021/2022

#### Ensenyaments obligatoris



Font: Idescat.

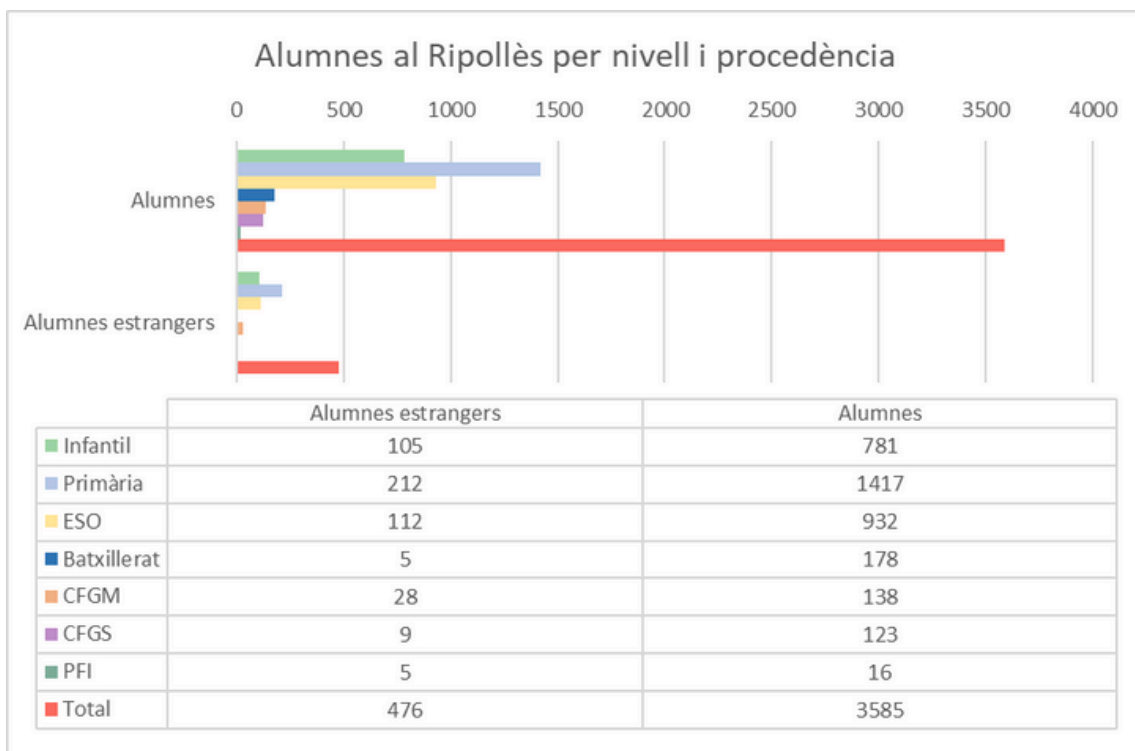
#### Ensenyaments postobligatoris



Pel que fa al nivell d'estudis de la població de la comarca, dels 13.535 habitants entre les edats de 25 i 64 anys, 5.060 han cursat estudis superiors i 7.660 han cursat alguna etapa d'educació secundària o similar.

En el recull de la comarca, els **centres** que ofereixen **educació secundària** són un total de **5**, dels quals 4 són de titularitat pública i 1 de privada. Aquests centres es troben distribuïts de tal manera que, 1 d'ells es troba a la Vall del Ter, 3 més estan situats al Ripollès Central i l'1 restant pertany a la Vall del Freser.

En referència als **ensenyaments postobligatoris**, l'oferta en la comarca està concentrada al municipi de Ripoll i aquests es distribueixen entre l'Institut Abat Oliba, la Fundació Eduard Soler, la Unió Intersectorial d'Empresaris del Ripollès (UIER) i el Centre de Formació d'Adults.



Com ens mostra el gràfic, els alumnes totals a la comarca són 3.585, dels quals 476 són alumnes de nacionalitat estrangera, simbolitzant un **13'3%** respecte al total, xifra que s'assimila a les dades de Catalunya amb un percentatge d'alumnes estrangers del 12'3%.

La majoria dels alumnes es concentren en els ensenyaments de primària i secundària; i dels **ensenyaments postobligatoris en destaquen el batxillerat**, seguit dels Cicles Formatius de Grau Mitjà.

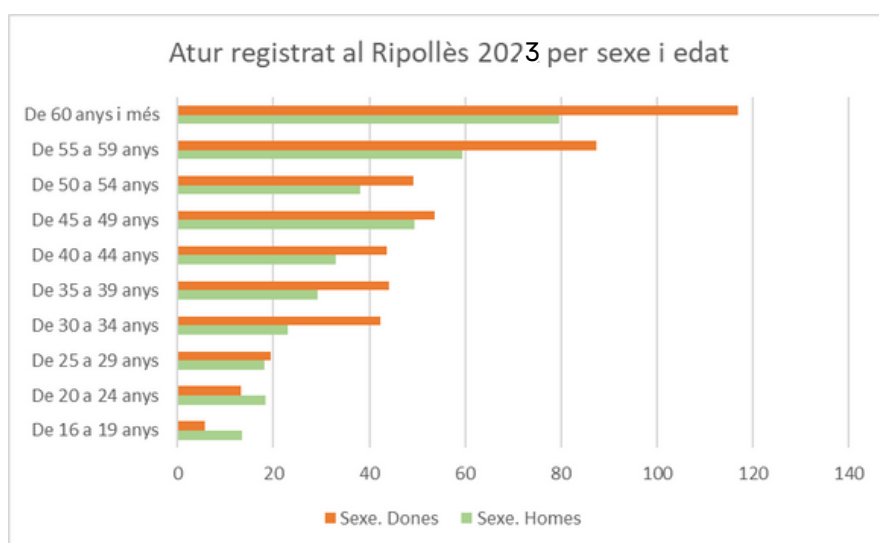
Els ensenyaments amb més taxa d'alumnes estrangers són els PFI, amb un índex del 31'3%, seguit dels CFGM, amb un percentatge del 20'3%. Per altra banda, els estudis amb menys alumnes estrangers són el batxillerat i els CFGS, amb uns percentatges del 2'8% i 7'3% respectivament.

Tanmateix, veiem com la continuïtat dels alumnes després de l'ESO es centra sobretot en batxillerat i CFGM, no obstant això, el percentatge dels alumnes que en cursen respecte als alumnes presents a l'ESO és molt baix, és a dir, tan sols un **33'9% dels alumnes de la comarca segueixen cursant estudis postobligatoris**.

En l'àmbit dels **estudis universitaris**, la mobilitat dels habitants de la comarca és obligada, ja que no hi ha cap institució que ofereixi aquest estudis, essent la comarca d'Osona el territori més proper amb oferta d'estudis universitaris, tanmateix, les universitats de destí més concorregudes pels habitants del Ripollès són la Universitat de Barcelona, la Universitat de Girona i la Universitat de Vic, de les quals, tan sols les dues primeres són de titularitat pública.

## Ocupació

En l'àmbit de l'ocupació a la comarca, la mitjana d'atur a l'any 2023 es situa en 814'5, una disminució notable en comparació als dos anys anteriors, els quals presentaven unes xifres de 836,6 l'any 2022 i de 1.023,7 l'any 2021. D'aquesta xifra anual de 814'5, el 459,4 correspon a les dones i el 355'1 als homes, per tan, a la comarca, l'atur afecta lleugerament més a les dones que als homes. La **taxa d'atur** de la comarca és del **7'14%**, la qual es pot classificar com a no preocupant.



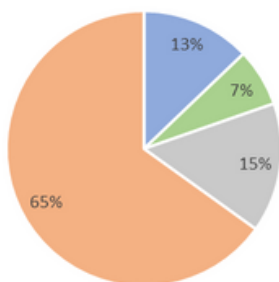
Pel que fa a les franges d'edat, les que presenten més atur són les de 45 a 49 anys, i **les edats a partir de 55 anys**.

En el cas del jovent, l'atur afecta sobretot a partir dels 30 anys i té un pes especialment rellevant en el cas dels homes. En el cas de les dones l'atur és més baix en totes les franges.

Pel que fa a l'ocupació per sectors a la comarca, en el cas dels autònoms, el major nombre d'afiliats a la Seguretat Social es troba en el **sector serveis** i en segon lloc en el **sector de la construcció**. En el cas de les afiliacions de règim general, la gran majoria de treballadors es troba en el **sector serveis i en la indústria**. En el cas de l'agricultura, tot i ser una comarca d'antecedents agrícoles i amb un elevat índex rural, el seu pes actual com a activitat productiva és molt reduït.

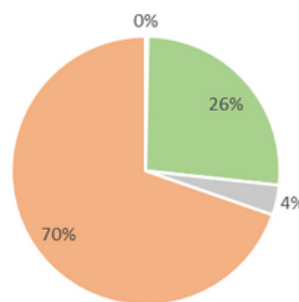
Afiliacions al règim d'autònoms 06/2023

■ Agricultura ■ Indústria ■ Construcció ■ Serveis



Afiliacions al règim general 06/2023

■ Agricultura ■ Indústria ■ Construcció ■ Serveis



## Qualitat de vida

### Les TIC

Les TIC o tecnologies de la informació i comunicació són cada vegada més determinants en el nostre entorn quotidià, fent-les imprescindibles en molts casos en diferents àmbits com la recerca de feina, d'habitatge, la comunicació amb les diverses institucions, etc.

	Tinença d'ordinador	Connexió a Internet	Telèfon mòbil	Banda ampla	Incidència amb el proveïdor d'Internet
Ripollès	82,4	95,3	99,2	95,3	27,5
Catalunya	87,8	96,9	99,3	96,9	27,8

	Ús ordinador (alguna vegada)	Ús ordinador (darrers 3 mesos)	Connexió Internet (alguna vegada)	Connexió Internet (darrers 3 mesos)
Ripollès	89	77,6	95,5	94,5
Catalunya	92,2	84,6	96,8	95,5

	Ús correu elec. (darrers 3 mesos)	Compres per Internet (alguna vegada)
Ripollès	79,7	67,6
Catalunya	84,8	75,2

En el cas de les TIC a les llars de la comarca, la presència d'elles està a l'ordre del dia tot i que per sota de la mitjana catalana. Les principals diferències les trobem en la tinença d'ordinador, amb una diferència del 5% entre les llars de la comarca i la mitjana catalana, i també el seu ús, el qual és inferior en tots dos casos, tant en l'espontani, com en l'habitual. En termes de connexió d'internet, els percentatges, tot i estar per sota de la mitjana catalana, no mostren diferències significatives. En aquest sentit, on es mostren els percentatges de la comarca més allunyats de la mitjana catalana és en la utilitat que es fan d'aquestes TIC, en el cas de l'ús del correu electrònic, la diferència percentual és de 5'1 punts per sota respecte la mitjana de Catalunya, i en el que són les compres per internet, la diferència és del 7'6% també per sota de la mitjana de Catalunya.

## Salut

ABS-Ripoll-Sant Joan de les Abadesses	H	D	Total	Catalunya		
Població de 15 anys i més atesa a atenció primària per trastorn ansietat/angoixa/estat ansiós 2018 (%)	12,2	19,4	15,9	10,7	19,6	15,3
Població de 15 anys i més atesa a atenció primària per depressió 2018 (%)	7,5	17,5	12,5	5,8	14,3	10,1
Població de 18 anys i més atesa a centres ambulatoris de salut mental per depressió 2018 (%)	23,9	33,2	29,7	24,4	41,7	34,7
Població de 18 anys i més atesa a centres ambulatoris de salut mental per ansietat 2018 (%)	15,6	22,7	20,1	12,2	16,0	14,4
Població de 18 anys i més atesa a centres ambulatoris de salut mental per esquizofrènia 2018 (%)	18,3	4,0	9,3	17,8	6,1	10,8

ABS-Ribes de Freser-Campdevànoi	H	D	Total	Catalunya		
Població de 18 anys i més atesa a centres ambulatoris de salut mental per depressió 2018 (%)	28,0	17,9	22,1	24,4	41,7	34,7
Població de 18 anys i més atesa a centres ambulatoris de salut mental per ansietat 2018 (%)	16,0	15,1	15,5	12,2	16,0	14,4
Població de 18 anys i més atesa a centres ambulatoris de salut mental per esquizofrènia 2018 (%)	12,0	2,8	6,6	17,8	6,1	10,8

ABS-Camprodon	H	D	Total	Catalunya		
Població de 15 anys i més atesa a atenció primària per trastorn ansietat/angoixa/estat ansiós 2018 (%)	11,7	22,7	17,2	10,7	19,6	15,3
Població de 15 anys i més atesa a atenció primària per depressió 2018 (%)	6,4	15,5	11,0	5,8	14,3	10,1
Població de 18 anys i més atesa a centres ambulatoris de salut mental per depressió 2018 (%)	17,0	31,5	24,8	24,4	41,7	34,7
Població de 18 anys i més atesa a centres ambulatoris de salut mental per ansietat 2018 (%)	8,5	13,0	10,9	12,2	16,0	14,4
Població de 18 anys i més atesa a centres ambulatoris de salut mental per esquizofrènia 2018 (%)	14,9	7,4	10,9	17,8	6,1	10,8

En termes de salut mental, les dades de la comarca es troben agrupades en **tres Àrees Bàsiques de Salut (ABS)**; aquestes són unitats territorials a través de les quals s'organitzen els serveis d'atenció primària. Estan distribuïdes en el territori i en cada una es localitza el centre d'atenció primària (CAP) i els consultoris locals. Les àrees bàsiques de salut (ABS) i els equips d'atenció primària es troben en el primer nivell d'atenció de salut.

En aquest cas, els serveis d'atenció primària de la comarca es distribueixen entre l'ABS de Camprodon, l'ABS de Ribes de Freser i Campdevàrol, i l'ABS de Ripoll i Sant Joan de les Abadesses.

Pel que fa a **Ripoll i Sant Joan de les Abadesses**, els percentatges pel que fa als **tractaments per temes d'ansietat**, angoixa i estat ansiós són **superiors a la mitjana catalana**, amb un percentatge del 15'9 i 20'1 en les xifres de la comarca respecte a uns percentatges del 15'3 i 14'4 pel que fa a Catalunya. Aquestes diferències es troben tan en població de 15 anys i més com en població de 18 anys i més; tanmateix, **les dones mostren xifres més elevades** envers els homes. Per altra banda, en el cas dels **tractaments per estats depressius**, aquests estan **per sobre la mitjana catalana en el cas de la població de 15 anys i més**; amb una diferència de 2'5 punts respecte a Catalunya; en canvi, en el cas dels tractaments per depressió en la població de 18 anys i més, el percentatge comarcal es situa 5 punts per sota de la mitjana catalana.

En l'**ABS de Ribes de Freser i Campdevàrol**, tan sols hi ha dades per a la població de 18 anys i més, de les quals, tan sols està **lleugerament per sobre la mitjana** les dades corresponents a **tractaments per ansietat**, amb una diferència de 1'1 punts.

Per altra banda, en les dades de l'**ABS Camprodon**, les xifres en els **tractaments per trastorn d'ansietat**, angoixa o estat ansiós, novament es situa **per sobre de la mitjana catalana**, amb un 17'2% en el cas de la comarca i un 15'3% en el cas de Catalunya. En aquest cas, la **diferència entre homes i dones està més accentuada**, amb un 11'7% d'homes i un 22'7% de dones, podríem dir doncs, que és gairebé el doble de casos en el cas de les dones respecte als homes. En el cas dels tractaments per estats depressius, la xifra en la població de 15 anys o més està lleugerament per sobre de la mitjana, en canvi, en la població de 18 o més la diferència és afavoridora en el cas de la comarca amb un percentatge del 24'8 respecte a un 34'7 en el cas de Catalunya.

Finalment, en el cas d'altres tractaments de salut mental com **l'esquizofrènia**, les xifres dels tres ABS comarcals es situen **per sota de la mitjana catalana**, i en aquest cas, les dades ens indiquen una **afectació molt major en homes** que en dones.

Pel que fa a altres aspectes de salut com el consum d'estupefaents o les addiccions que en deriven, en el cas de la comarca, les drogodependències que destaquen estan relacionades amb el **consum de cocaïna i l'alcohol**.

Tractament per drogodependència al Ripollès, 2023						
Heroïna	Cocaïna	Cànnabis	Tabac	Alcohol	Altres	Total
1	23	9	1	23	1	58

Un dels indicadors de salut poblacional que també permeten analitzar la situació sanitària dels habitants és l'enquesta d'auto percepció de l'estat de salut. Mitjançant aquest recull de dades, podem establir quina és la percepció de salut que hi ha en aquell grup poblacional. En el cas de la comarca, les dades estan recollides de manera conjunta entre els tres ABS mostrats anteriorment.

Autopercepció de la salut al Ripollès	H	D	Total	Catalunya		
Població amb autopercepció bona de la seva salut 2015-2018 (%) (AGA)	88,9	80,4	84,7	84,2	76,8	80,4
Població amb autopercepció dolenta de la seva salut 2015-2018 (%) (AGA)	11,1	19,6	15,3	15,8	23,2	19,6

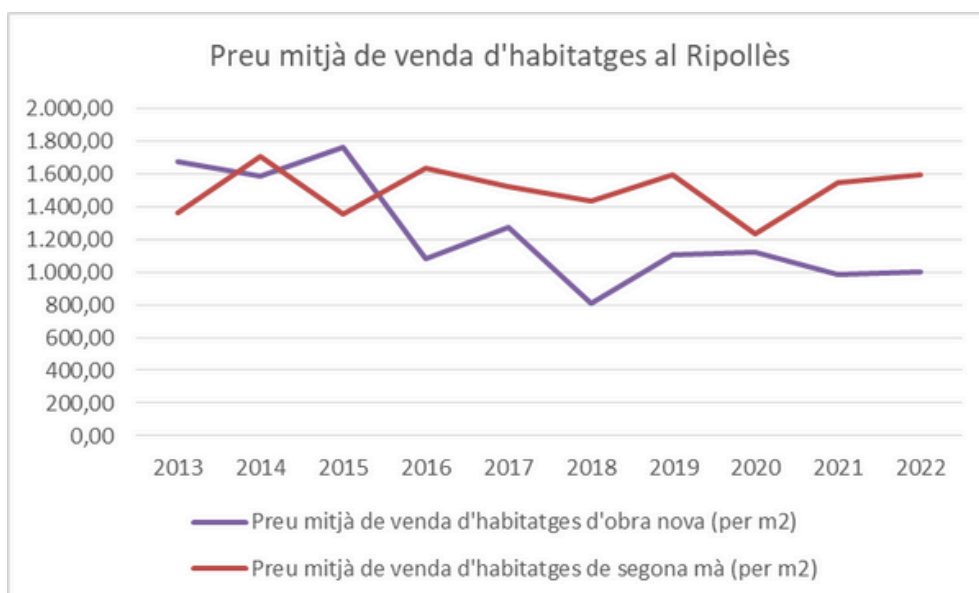
D'aquesta manera, la percepció de la pròpia salut a la comarca **és lleugerament més positiva que la mitjana catalana**, amb una diferència a favor de les xifres comarcals del 4'3. En aquest sentit, sembla que **els homes es mostren més optimistes** pel que fa a la seva salut respecte a les dones, amb un 88'9% i un 80'4% respectivament.

Així doncs, l'autopercepció negativa de la comarca envers la salut pròpia, és de 4'3 punts inferior a la mitjana catalana.

Aquests valors ens mostren una visió general positiva en termes de salut poblacional, la qual, hem de tenir en compte que no estan relacionats en la situació real dels enquestats sinó en la percepció que tenen d'aquesta. En aquest sentit, quan l'autopercepció de salut és positiva pot ser mostra d'un bon funcionament dels sistemes sanitaris d'aquell territori, així com de comoditat i confiança entre el personal sanitari i els habitants d'aquella zona o de característiques més intrínseques de les zones de residència, les quals afavoreixen a tenir estils que augmentin la satisfacció o felicitat de les trajectòries vitals dels habitants.

## Habitatge

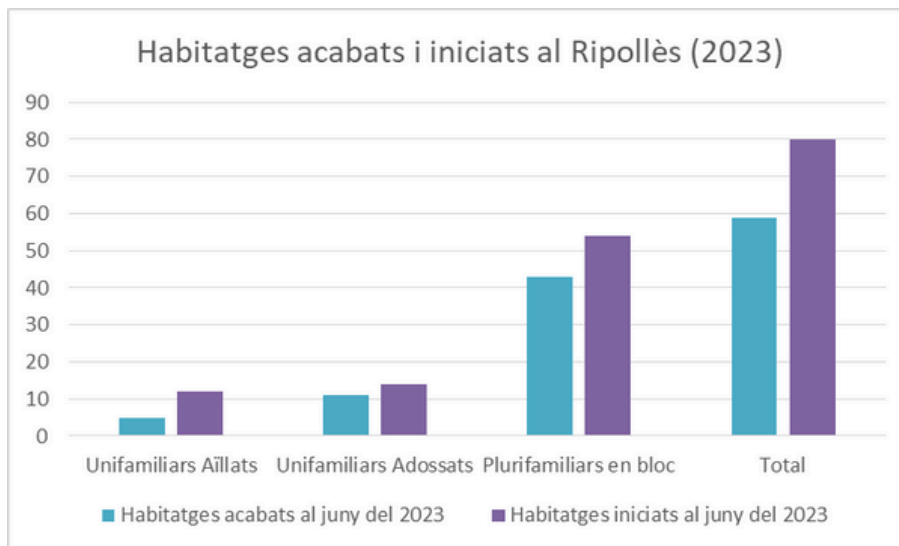
En termes d'habitatge, la situació de la comarca no és massa adient a les necessitats dels habitants. Com ens mostren les dades extretes a partir de l'IDESCAT, al juny del 2022 el **preu mitjà de venda d'habitatge d'obra nova** per metre mitjà construït ha pujat respecte al 2018, i actualment es troba al voltant dels **1.000€/m<sup>2</sup>**; per altra banda, en el cas dels **habitatges de segona mà**, el preu és superior als habitatges d'obra nova, i ha augmentat considerablement des del 2020, situant-se als **1.500€/m<sup>2</sup>** aproximadament.



Per altra banda, als portals immobiliaris en línia hi ha una oferta aproximada de **370 habitatges en venda**, i **menys de 20 habitatges en opció de lloguer**, dels quals, uns quants estan reservats tan sols a lloguer de segones residències. Tot i que l'existència a la comarca un mercat d'oferta i demanda d'habitatge extern als portals immobiliaris, és una realitat que s'ha de tenir en compte la falta d'habitatge que segueix essent motiu de preocupació, i per tant, és una necessitat crear actuacions per pal·liar aquesta problemàtica.

En el cas de la **rehabilitació dels habitatges**, en el total de la comarca tan sols s'ha rehabilitat de manera pública 1 habitatge, i la subvenció rebuda ha estat de 3'8 milers d'euros. No obstant això, les dades mostren com el **deteriorament** de molts edificis a la comarca és una evidència sobretot als nuclis antics dels pobles com Ripoll, Campdevànol o Sant Joan de les Abadesses.

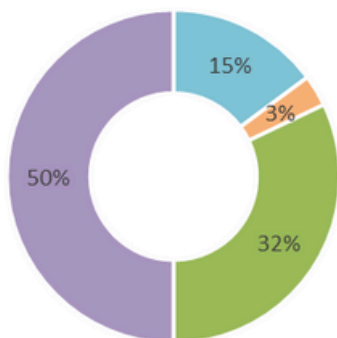
Tanmateix, tot i la falta patent d'habitatge a la comarca, al juny del 2023 es va iniciar la construcció d'uns 80 habitatges aproximadament, i en el mateix període constataren un total de gairebé 60 habitatges finalitzats.



A la comarca, un altra aspecte a tenir en compte a més a més dels habitatges destinats a les segones residències, és la gran influència de l'**allotjament turístic**, el qual ha experimentat un augment generalitzat a afectes de la recuperació post-pandèmia. En aquest cas, el turisme rural i nacional s'ha intensificat, obrint noves oportunitats en una comarca com la del Ripollès, en la que el turisme atret per l'àmbit rural sempre ha estat una de les activitats econòmiques protagonistes al territori.

### Allotjament turístic al Ripollès

■ Establiments hotelers ■ Càmpings ■ Turisme rural ■ Total



En aquest sentit, a la comarca hi estan registrats un total de **229 allotjaments turístics**, dels quals 147 figuren com a turisme rural, 68 com a establiments hotelers i els 14 restants com a càmpings.

En total, l'allotjament turístic ofereix un total de **8.583 places**, de les quals 5.013 corresponen a càmpings, 2.512 als establiments hotelers i els 1.058 restants al turisme rural. Aquestes xifres contrasten en comparació a comarques veïnes com Osona, que només registra 6.398 places.

## b.1 Anàlisi de les polítiques de joventut

Joventut del Ripollès és l'equip de professionals encarregat de desenvolupar les polítiques de joventut adreçades a **joves compresos entre els 14 i els 29 anys** (i en alguns casos ampliant l'edat). Per altre banda, l'**Oficina Jove** és l'equipament comarcal que actua com a finestra única destinada a acollir els serveis d'emancipació i transició juvenil des d'un enfocament integral que permet a les persones joves construir el seu projecte de vida. Inclou el Servei d'Informació, Orientació i Assessorament Juvenil (SIOAJ), el Servei de treball (Suport a l'Ocupació Juvenil) i el Servei de Salut.

Pel que fa al Servei d'Informació, Orientació i Assessorament Juvenil (SIOAJ) de l'Oficina Jove, el seu objectiu és oferir informació genèrica sobre temes d'interès per els i les persones joves, impulsar el Sistema de Garantia Juvenil amb la tècnica de Suport a l'Ocupació Juvenil, i portar a terme tallers i xerrades d'interès.

Pel que fa al Servei de Salut dins de l'Oficina jove, hi consten els serveis següents: **Sí, Sexualitats! Tarda jove de sexualitat**, cada dimarts hi ha la llevadora que fa la consulta in situ per a tots els i les joves. I **Tu tries!, tarda jove de consum**; servei confidencial i gratuït a càrrec d'un professional dels serveis de Salut especialitzat en consum de substàncies. Aquests serveis fan que l'Oficina jove del Ripollès sigui un equipament de referència, de qualitat i inclusiu.



Un dels objectius del Consell Comarcal del Ripollès és fomentar la cooperació entre tots els ajuntaments de la comarca en matèria de joventut per optimitzar els recursos i aconseguir uns millors resultats globals. Per això, el Pla Comarcal de Joventut contempla com a projecte a desenvolupar seguint promovent i ampliant la **col·laboració, coordinació i treball conjunt amb tots els ajuntaments de la comarca** en matèria de joventut. Això passa per seguir signant convenis amb els ajuntaments en el marc del Catàleg de Serveis i afavorir el treball mancomunat.

Per altra banda, anualment es duen a terme diverses taules de treball que tenen com a objectiu fomentar la coordinació i el treball en xarxa amb dels agents implicats en matèria de joventut: la **Taula de Regidors/es de Joventut**, la **Taula tècnics/es de Joventut**, **Taula de Salut Jove i de Gènere del Ripollès**, **Taula LGTBIQ+** i **Taules de Salut Mental**.






#### Treball Transversal

La transversalitat constitueix un element clau en les polítiques de joventut, tenint en compte la naturalesa i les característiques de les seves actuacions. Aquestes s'emmarquen sovint en matèries que també afecten a altres serveis de la comarca: Consorci de Benestar Social del Ripollès, Agència de Desenvolupament del Ripollès, Àrea de territori i sostenibilitat del Consell Comarcal del Ripollès, etc., amb la qual cosa esdevé essencial la seva coordinació i cooperació.

## b.2 Situació actual de les polítiques de joventut

El Consell Comarcal disposa d'un servei tècnic especialitzat en matèria de joventut que dóna suport als municipis de la comarca en el disseny, desenvolupament i execució dels projectes i programes adreçats als joves, tant a través dels **tècnics compartits**, com a través de l'**Oficina Jove del Ripollès**. Aquestes actuacions són una eina per afavorir l'apoderament de les persones joves del Ripollès i els seus processos de mobilitat social. Per aquest motiu, es té en compte la diversitat de formes i models de vida de les persones joves i incidint en els aspectes estructurals i contextuals que dificulten les oportunitats per evitar la reproducció de les desigualtats.

Entre els serveis que ofereix el Consell Comarcal del Ripollès hi figura el servei de disseny, redacció, execució i justificació dels **Plans Locals de Joventut** dels municipis, el **Pla Comarcal de Joventut** i el **programa Arrelament** (Programa que contribueix al desenvolupament dels municipis petits i rurals des de la perspectiva de les persones joves). Els objectius d'aquests projectes són:

-  Potenciar el desenvolupament de les polítiques de joventut als municipis del Ripollès, incorporant la visió de gènere i atenent la diversitat interna del col·lectiu jove (origen, classe, capacitats funcionals, orientació sexual, expressió i identitat de gènere, territori, ...).
-  Facilitar recursos als municipis petits i rurals pel desenvolupament de les seves polítiques de joventut i la participació comarcal.
-  Dinamitzar les accions ja existents en matèria de joventut, per tal que esdevinguin veritables polítiques de referència.
-  Facilitar que els ajuntaments facin ús d'una forma òptima dels serveis adreçats als joves que s'ofereixen des del Consell Comarcal.
-  Millorar l'accessibilitat dels recursos al jovent del Ripollès.

El projecte de tècnics compartits ha anat evolucionant des del seu inici per adaptar-se a la realitat del moment actual. El servei inclou el treball coordinat i conjunt amb els altres tècnics de joventut de la comarca i els de l'Oficina Jove. Aquesta dinàmica propicia que es puguin tractar les polítiques de joventut amb una visió comarcal, sense oblidar les singularitats de cada municipi i vall.

Els **objectius** marcats per aquest equip són:

1. Optimitzar esforços i recursos en l'organització dels serveis i activitats per a joves dels diferents municipi de la comarca.
2. Coordinar les actuacions, per tal que responguin als criteris que s'estableixen en el principis rectors del PNJCat, i segons s'acorda amb els responsables polítics de joventut de cada ens.

## c. Conclusions

Una vegada analitzada tota la informació exposada, es plantegen els objectius a treballar pels propers set anys així com les línies de treball que es portaran a terme. Es tindrà en compte qualsevol possible alteració que calgui reforçar en alguns dels objectius i/o metodologia per causes externes.

## 4. Missió i objectius

A partir de la diagnosi s'estableixen els objectius generals del Pla Comarcal, els quals ens han d'inspirar en el disseny, la implementació, el seguiment i l'avaluació de les diverses polítiques i programes adreçats a les persones joves del Ripollès.

Joventut del Ripollès té la missió de desplegar polítiques en matèria de joventut de qualitat i capacitat de transformació social. Per aquest motiu, ens basem amb els **principis transversals** de PNJCat 2030, que són:




- Enfocament de drets
- Qualitat i innovació
- Treball en xarxa i integralitat
- Perspectiva interseccional
- Mirada internacional i agenda global

Els joves de la comarca, per tant, són els destinataris finals de qualsevol programa que es plantegi des d'aquest servei. La diferència rau en el beneficiari directe: en alguns casos als mateixos joves i en d'altres per mitjà dels ajuntaments o entitats.

Cada línia de treball que forma part del Pla Comarcal compta amb els propis objectius específics i operatius que prenen com a marc general el PNJCat, però adaptats a la realitat, circumstàncies i particularitats de la comarca.

El Pla Comarcal és el marc per donar impuls a les polítiques de joventut del Ripollès, recollint l'experiència i coneixement de la feina desenvolupada durant els darrers anys, atenent a les necessitats actuals i planificant les accions per atendre als reptes de futur de la comarca.

La voluntat és impulsar les polítiques de joventut del Ripollès amb el suport dels ajuntaments i Direcció General de Joventut, així com la implicació dels professionals de la comarca que treballen amb els joves i per als joves.



## Objectius generals

1. Proporcionar les eines necessàries perquè els ajuntaments de la comarca desenvolupin polítiques municipals adequades a la seva realitat i a les seves possibilitats.
2. Impulsar polítiques juvenils comarcals que donin suport, ampliació i recolzament a les polítiques locals de la comarca.

## Objectius estratègics

1. Oferir recursos i serveis adreçats a la població juvenil que els ajuntaments de la comarca no poden oferir.
2. Donar el suport i l'assessorament tècnic necessari pel desenvolupament i l'execució de les polítiques de joventut municipals i/o supramunicipals.
3. Potenciar la coordinació entre els agents de joventut de la comarca per a desenvolupar iniciatives conjuntes i optimitzar recursos.
4. Prevenir la normalització de qualsevol tipus de violència i evitar, o reduir, la incidència del fenomen de les violències masclistes mitjançant la reducció de factors de risc.
5. Prevenir i disminuir les conductes de risc associades a la salut, així com les addicions (amb substàncies o sense) entre les persones joves.
6. Combatre el racisme i la discriminació.
7. Donar compliment a la delegació de competències de la Generalitat de Catalunya en matèria de lleure juvenil i instal·lacions.

# 5. Línies de treball

Tot seguit es descriuen les principals línies de treball que s'estan duent a terme i se seguiran realitzant a través dels diferents agents que intervenen en els municipis.

- ✓ **Projecte tècniques compartides de Joventut:** dues professionals que donen cobertura a 13 municipis de la comarca. El servei inclou el treball coordinat i conjunt amb els altres tècnics de joventut de la comarca i els de l'Oficina Jove.
- ✓ **Oficina Jove:** és l'equipament comarcal que actua com a finestra única destinada a acollir els serveis d'emancipació i transició juvenil des d'un enfocament integral. Inclou el Servei d'Informació, Orientació i Assessorament Juvenil (SIOAJ), el Servei de treball (Suport a l'Ocupació Juvenil) i el Servei de Salut.
  - **Programa europeu de Garantia Juvenil:** tècnica de Suport a l'Ocupació Juvenil que ofereix informació, orientació i assessorament sobre temes laborals i formatius.

- **Tarda jove de sexualitat:** Sí, Sexualitats!. Servei confidencial i gratuït a càrrec de la llevadora de l'Hospital de Campdevànol, cada dimarts, a la tarda, de les 16 a les 19 h, presencial amb cita prèvia a l'Oficina Jove i possibilitat de consultes en línia.
- **Tarda jove de consum:** Tu tries!. Servei confidencial i gratuït a càrrec d'un professional dels serveis de Salut especialitzat en consum de substàncies. El primer dimarts de cada mes, de 16:30 a 18:30h, presencial amb cita prèvia a l'Oficina Jove i possibilitat de consultes en línia.
- ✓ **Fira d'orientació acadèmica i professional - Univers Jove-, projecte Odisseu.** Espai dirigit, principalment, a l'alumant de 4t d'ESO i Batxillerat. Es tracta d'un projecte on es treballa l'orientació acadèmica i professional amb les persones joves a través de tallers i una jornada dedicada a l'orientació.
- ✓ Projecte **Anem de Festa amb Bus.** Servei gratuït de bus durant les festes majors dels diferents municipis de la comarca.
- ✓ Projecte cultural: **Inicia't al teatre:** És un projecte pensat per a les persones joves, un projecte d'educació no formal per l'època estival, un moment en què les persones joves tenen poques, o gairebé cap oportunitat de lleure educatiu.
- ✓ **Projecte Filant Prim:** Projecte que s'engloba dins del projecte Baobab's i que s'articula de forma coordinada amb el Consorci de Benestar Social i amb els diferents centres educatius de la comarca.
  - **Dinàmiques al llarg del curs escolar:** es realitzen diferents dinàmiques a tots els centres de secundària de 1r a 4t d'ESO. La temàtica es defineix en funció de les necessitats detectades.
  - **Punts joves a l'hora del pati:** dues vegades al mes, es programen entrades als patis dels centres de secundària on es facilita informació diversa d'interès juvenil o es realitzen dinàmiques centrades en alguna temàtica d'interès.
- ✓ Projecte **tarda jove** a diferents municipis de la comarca: és un espai que s'ofereix a les persones joves del municipi, per tal d'aconseguir crear-hi un vincle, arrelar-les en el territori, acompanyar-les a incorporar-se a la xarxa associativa del municipi, i crear un espai comunicatiu amb la tècnica de joventut de referència.
- ✓ Projectes participatius: **Consell Municipal de Joventut, Ajuntament o Consistori Juvenil i Taula de Joves.** La finalitat d'aquest recurs és promoure la participació activa dels i de les joves en la construcció, el desenvolupament i la millora del municipi, partint sempre dels principis que sustenten els drets dels joves.
- ✓ Compliment de la delegació de competències:
  - **60 visites de comprovació** del Decret de lleure 267/2016. Visites a campaments, casals d'estiu, rutes i colònies.
  - Inspeccions a les **instal·lacions juvenils** de la comarca del Ripollès

- ✓ **Projecte d'assessorament educatiu:** atenció individualitzada sobre dubtes d'orientació educativa, confecció de beques, preinscripcions d'ensenyaments post-obligatoris i d'altres.
- ✓ **Cursos de directors/es i monitors/es de lleure.**
- ✓ **Mobilitat juvenil - Assessorament Erasmus +:** L'objectiu principal és oferir una oportunitat d'intercanvi juvenil i mobilitat europea, per afavorir el creixement i desenvolupament personal dels joves que hi participen, així com obrir al municipi i òrgans de govern locals a noves experiències culturals i formatives
- ✓ **Camp de treball municipal** (per a joves de 14 a 16 anys): consisteix en un servei de voluntariat per a joves de 14 a 16 anys (aquesta edat es pot veure lleugerament modificada en funció de la grandària del municipi i les seves necessitats específiques), tot realitzant tasques de manteniment i conservació de diferents espais i/o equipaments del municipi que ho sol·liciti. Durant el projecte, els i les participants aprendran valors comunitaris, de respecte a l'entorn i de treball en equip, i al mateix temps que s'implicaran activament en el poble.
- ✓ **Casal de joves mancomunat** (per a joves de 12 a 13 anys): és un casal de lleure a joves de 12 a 13 anys que ja no tenen les mateixes inquietuds que els infants. Aquest casal es pot fer mancomunat i cada setmana es faria en un municipi diferent en funció de les poblacions mancomunades.
- ✓ **Premis literaris** infantils i juvenils Joan Triadú.
- ✓ **Tallers de mobilitat internacional.**
- ✓ **Protocol d'abordatge de les violències sexuals als espais d'oci del Ripollès:** diferents actuacions per abordar les violències sexuals; **Punts liles** a les festes majors de municipis de la comarca, campanya específica contra les violències sexuals **"No toquis la pera!"**, formacions, assessoraments i recursos gràfics per configurar els espais de festa en clau de gènere i tallers de deconstrucció de masculinitats.

## 6. Avaluació i seguiment

L'avaluació del Pla Comarcal del Ripollès ens ha de permetre tenir un coneixement rigorós per prendre decisions respecte als canvis, les millores i les reorientacions de la intervenció. Ha de facilitar, també, la millora en el coneixement de la realitat, l'eficiència en l'assignació de recursos, i en definitiva, el contrast entre els plantejaments inicials i l'aplicació pràctica. És per aquest motiu que es marquen uns criteris quantitatius i qualitatius i uns indicadors d'avaluació, també quantitatius i qualitatius.

Aquest sistema d'avaluació permetrà determinar en quina mesura s'estan assolint els objectius tant del Pla Comarcal de Joventut com de les línies de treball que se'n deriven, i si realment s'estan donant solucions a les necessitats dels joves de la comarca.

Més enllà d'aquesta avaluació hi ha altres elements que també s'avaluaran:

- Elements de conformitat amb la planificació: aquests fan referència a la coincidència entre allò projectat i els resultats del programa, incloent-hi la durada i els recursos de tot tipus.
- Elements de satisfacció personal: aquests són de caire més subjectiu i tenen a veure amb la visió dels diferents professionals implicats i sobre els resultats obtinguts, però també sobre la relació entre cost i eficàcia.

Criteris del Pla d'avaluació:

- **Criteri de realisme**: s'avaluarà si les línies de treball responen a una necessitat i/o demanda dels ajuntaments i/o dels joves de la comarca. Així com si aquestes són prioritàries.
- **Criteri d'eficàcia**: es comprovarà que les línies de treball donen resposta a les mancances dels i les joves de la comarca.
- **Criteri d'eficiència i sostenibilitat**: s'avaluarà la relació entre l'eficàcia aconseguida i la despesa ocasionada.

Aquests criteris d'avaluació han de servir per a revisar i millorar tant la implementació de les línies de treball com els resultats dels mateixos.

Els **objectius** a l'hora d'avaluar per part de l'equip de joventut són les següents:

1. L'avaluació és part de l'activitat de seguiment de les línies de treball en el desenvolupament, implementació i disseny per saber si aquestes són eficaces o no, i si no ho són introduir modificacions.
2. L'avaluació té com objectiu identificar els problemes que les línies de treball tenen, a fi que la informació que es reculli valgui per fer-la servir en altres línies.

L'avaluació s'estructurarà en dos àmbits:

- **Avaluació operativa o de procés:** Analitzar el desenvolupament de les línies de treball (què s'ha fet, com, amb qui, etc.)
- **Avaluació estratègica o de resultats:** Analitzar els resultats per tal de reorientar o planificar les polítiques de joventut.

### Què s'ha fet?

Les línies de treball s'han portat a terme segons el disseny? Cal recollir dades que proporcionin una panoràmica àmplia del que passa en tots els llocs on les línies de treball s'estan implementant. El mateix temps, conèixer els principals errors i/o èxits per saber com modificar posteriors actuacions.

Tots els agents implicats tindran el seu espai en cada línia de treball per avaluar-les, ja sigui des del punt de vista dels avantatges que estan percebent com des del punt de vista del procés d'intervenció.

### Informe d'avaluació



Serà un document dirigit a les audiències interessades, per la qual cosa serà necessari un llenguatge sense tecnicismes, però precís i rigorós, que permeti formar-se una idea molt precisa i detallada de com ha anat tot el procés i els resultats finals. Inclourà una descripció de les diverses línies de treball i el seu context, justificació dels criteris que s'han seleccionat per establir els judicis emesos, mostrar les dades, descripció de la metodologia amb què l'avaluació s'ha portat a terme i prestar-nos a obtenir conclusions o recomanacions que permetin la presa de decisions en tots els nivells.

Ripoll, signat i desat electrònicament.